

Hur har företagen påverkats av COVID-19?

Enkät till företag i Mellersta Norrland

Enkäten är framställd av Handelskammaren och för mellersta Norrland var det sammantaget 1 725 svarande företag.

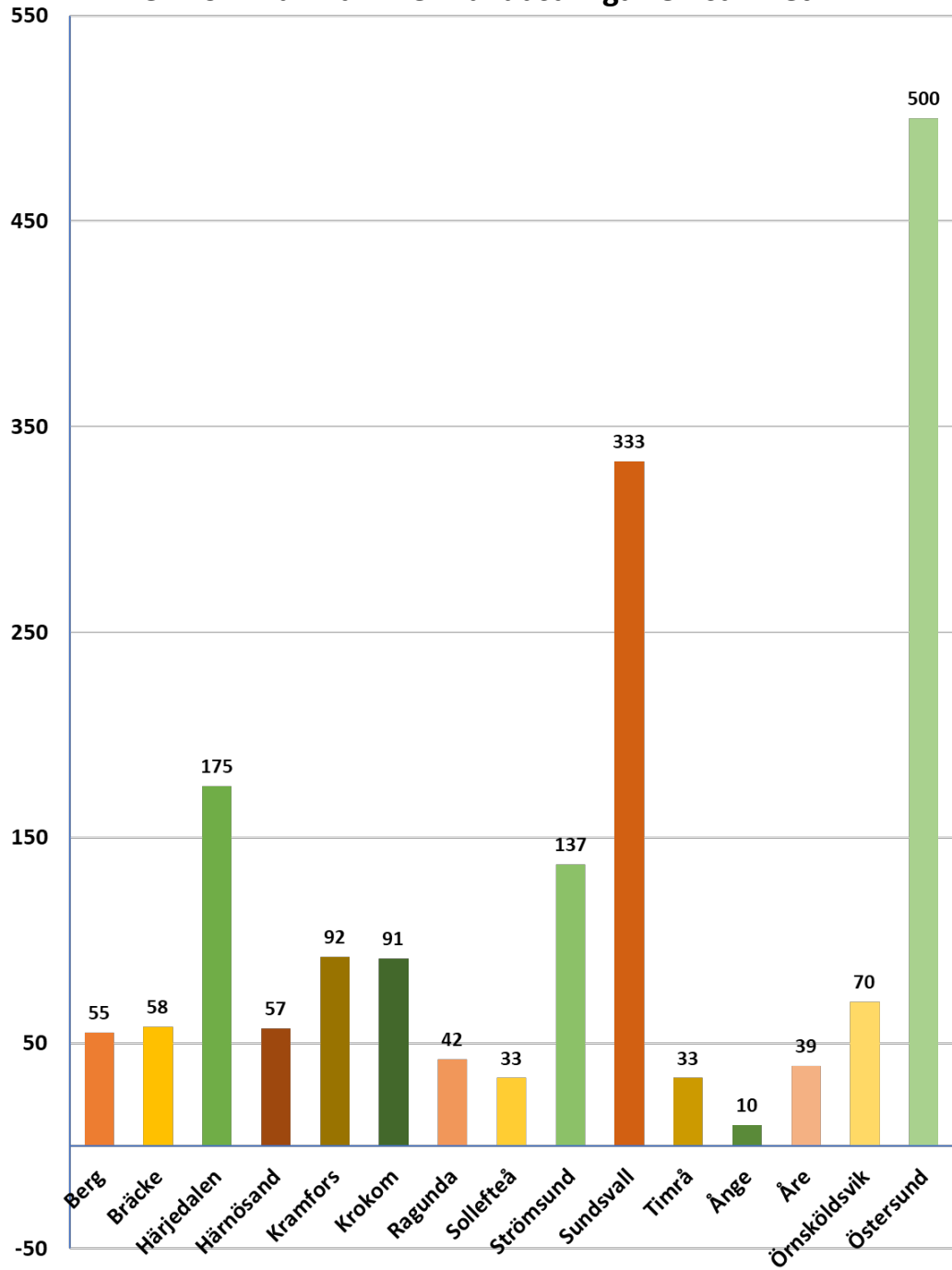
Detta är en statistiskt sammanställning utan analys och uppdelat på mellersta Norrlands samtliga kommuner.

Sammanställt av :

Gunnar Holmgren, Region Västernorrland

Emma Persson, Region Jämtland Härjedalen

I vilken kommun har ni er huvudsakliga verksamhet



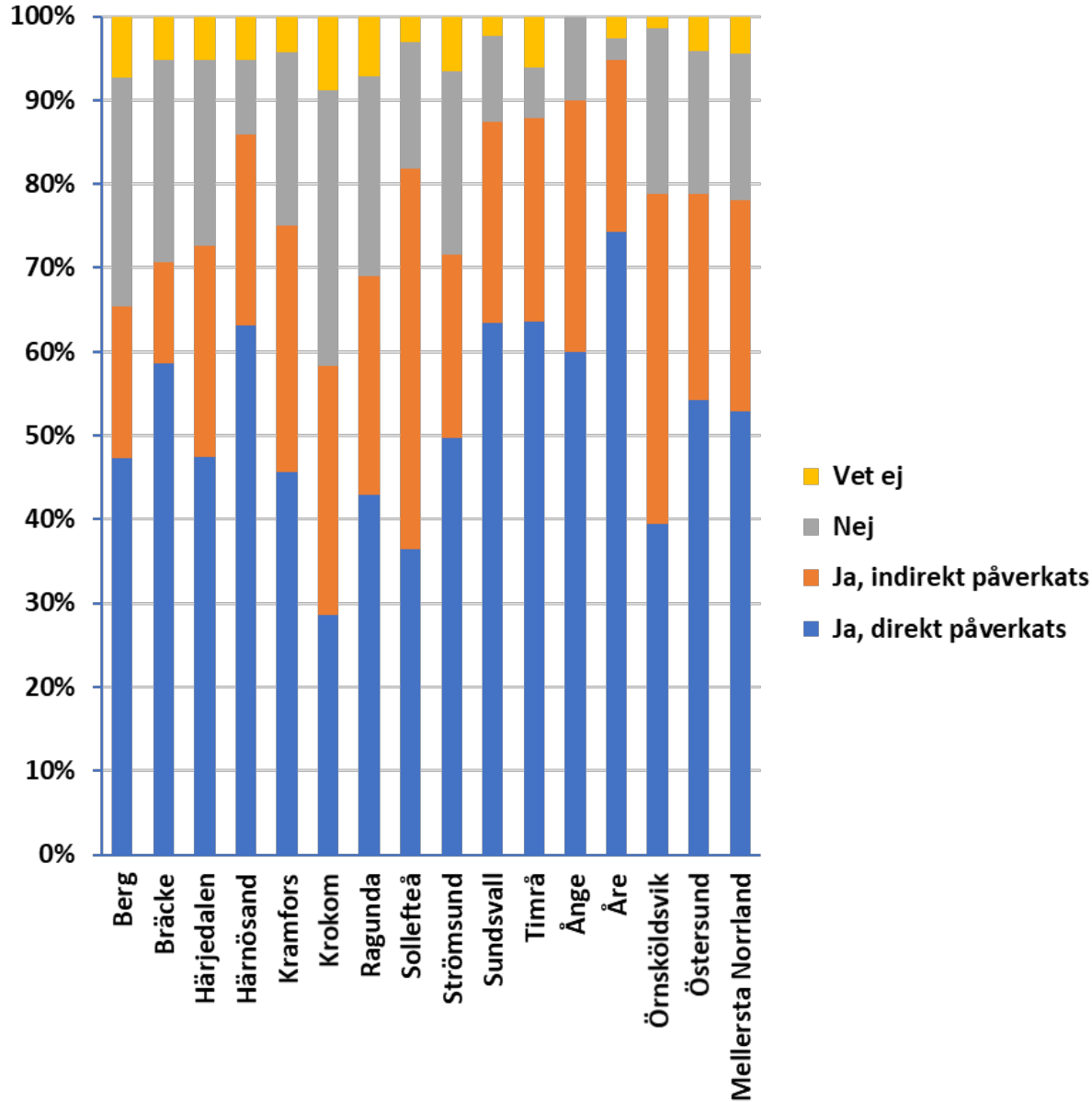
Vilken är er huvudsakliga bransch?

Kommun	Besöksnäring/ restaurang/ café				Logistik och transport	
	Tjänsteföretag	Detaljhandel	Industri	Annat	Annat	
Berg	31%	20%	5%	5%	11%	27%
Bräcke	17%	29%	5%	16%	7%	26%
Härjedalen	17%	31%	16%	5%	2%	29%
Härnösand	44%	11%	14%	9%	0%	23%
Kramfors	20%	22%	8%	16%	3%	32%
Krokom	24%	12%	16%	15%	0%	32%
Ragunda	26%	14%	7%	17%	5%	31%
Sollefteå	27%	9%	24%	9%	3%	27%
Strömsund	28%	12%	11%	15%	7%	28%
Sundsvall	41%	15%	14%	7%	2%	22%
Timrå	21%	27%	3%	15%	0%	33%
Ånge	20%	0%	20%	30%	0%	30%
Åre	26%	33%	18%	3%	5%	15%
Örnsköldsvik	27%	4%	6%	33%	6%	24%
Östersund	39%	11%	11%	7%	3%	29%
Totalsumma	32%	16%	12%	10%	3%	27%

Hur många anställda har ni?

Kommun	1-4	5-9	10-19	20-49	50-99	100-
Berg	38	11	4	2		
Bräcke	44	5	4	2	3	
Härjedalen	122	33	10	9	1	
Härnösand	34	11	2	5	4	1
Kramfors	66	9	4	10	1	2
Krokom	72	7	8	4		
Ragunda	30	5	1	5		1
Sollefteå	19	7	1	4	1	1
Strömsund	91	23	9	7	5	2
Sundsvall	188	53	40	24	10	18
Timrå	22	5	1	2		3
Ånge	5	2	1		1	1
Åre	25	6	3	2	1	2
Örnsköldsvik	27	10	9	6	7	11
Östersund	293	83	56	35	14	19
Mellersta Norrland	1 076	270	153	117	48	61

Har er verksamhet påverkats negativt relaterat till Covid-19 utbrotten?



Har ni märkt av ett minskat kassaflöde?

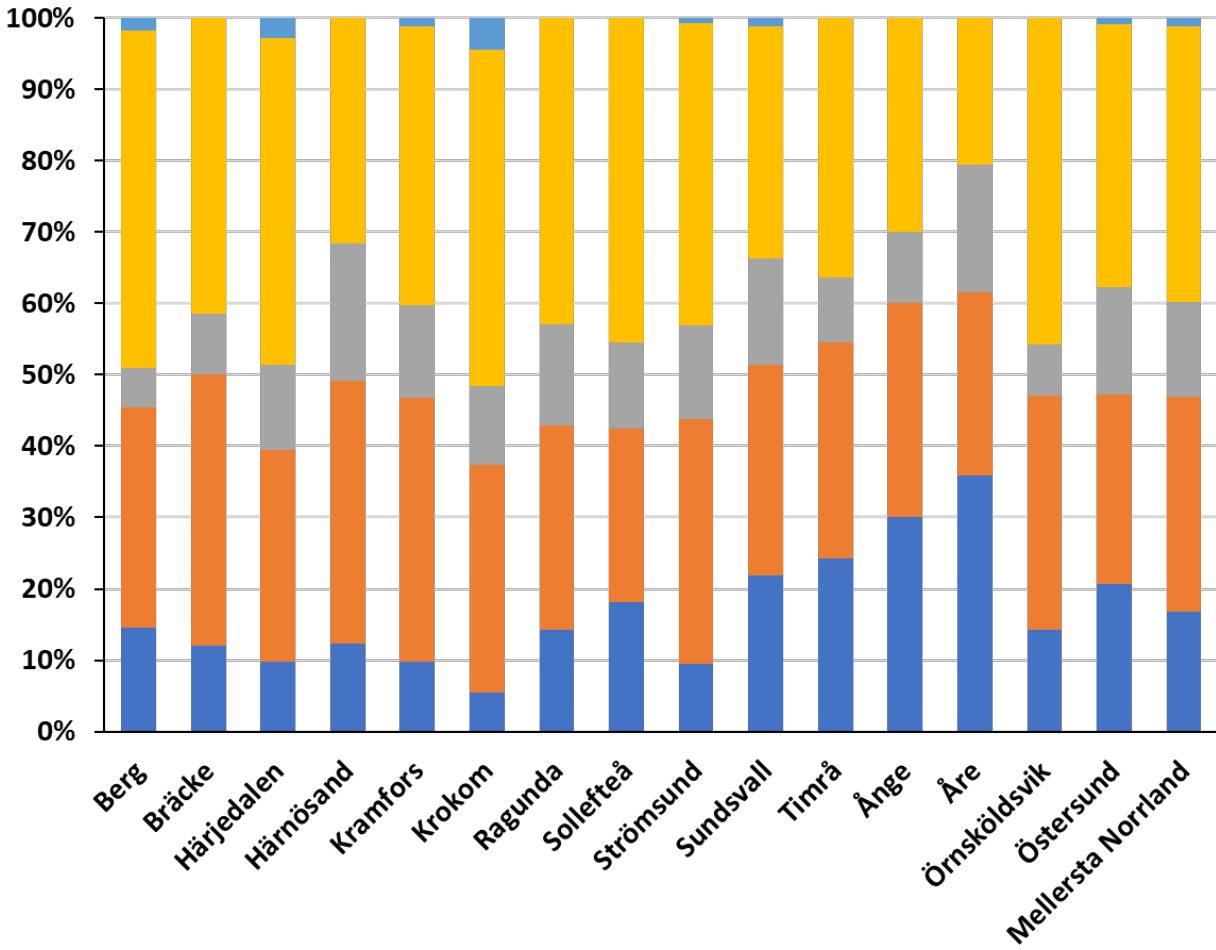
Kommun	Inte ännu	Ja	Nej	Vet ej
Berg	32,7%	45,5%	20,0%	1,8%
Bräcke	15,5%	58,6%	19,0%	6,9%
Härjedalen	29,1%	53,7%	14,9%	2,3%
Härnösand	33,3%	54,4%	12,3%	0,0%
Kramfors	27,2%	51,1%	19,6%	2,2%
Krokom	28,6%	40,7%	27,5%	3,3%
Ragunda	33,3%	50,0%	14,3%	2,4%
Sollefteå	24,2%	57,6%	18,2%	0,0%
Strömsund	29,2%	45,3%	25,5%	0,0%
Sundsvall	27,3%	61,0%	9,6%	2,1%
Timrå	27,3%	63,6%	9,1%	0,0%
Ånge	30,0%	60,0%	10,0%	0,0%
Åre	28,2%	69,2%	2,6%	0,0%
Örnsköldsvik	27,1%	48,6%	24,3%	0,0%
Östersund	23,4%	56,4%	17,8%	2,4%
Mellersta Norrland	26,7%	54,7%	16,7%	2,0%

Hur lång uthållighet bedömer ni att ni idag har avseende likviditet?

På en skala 1-5 där 1 är inom en vecka och 5 är inom tre månader

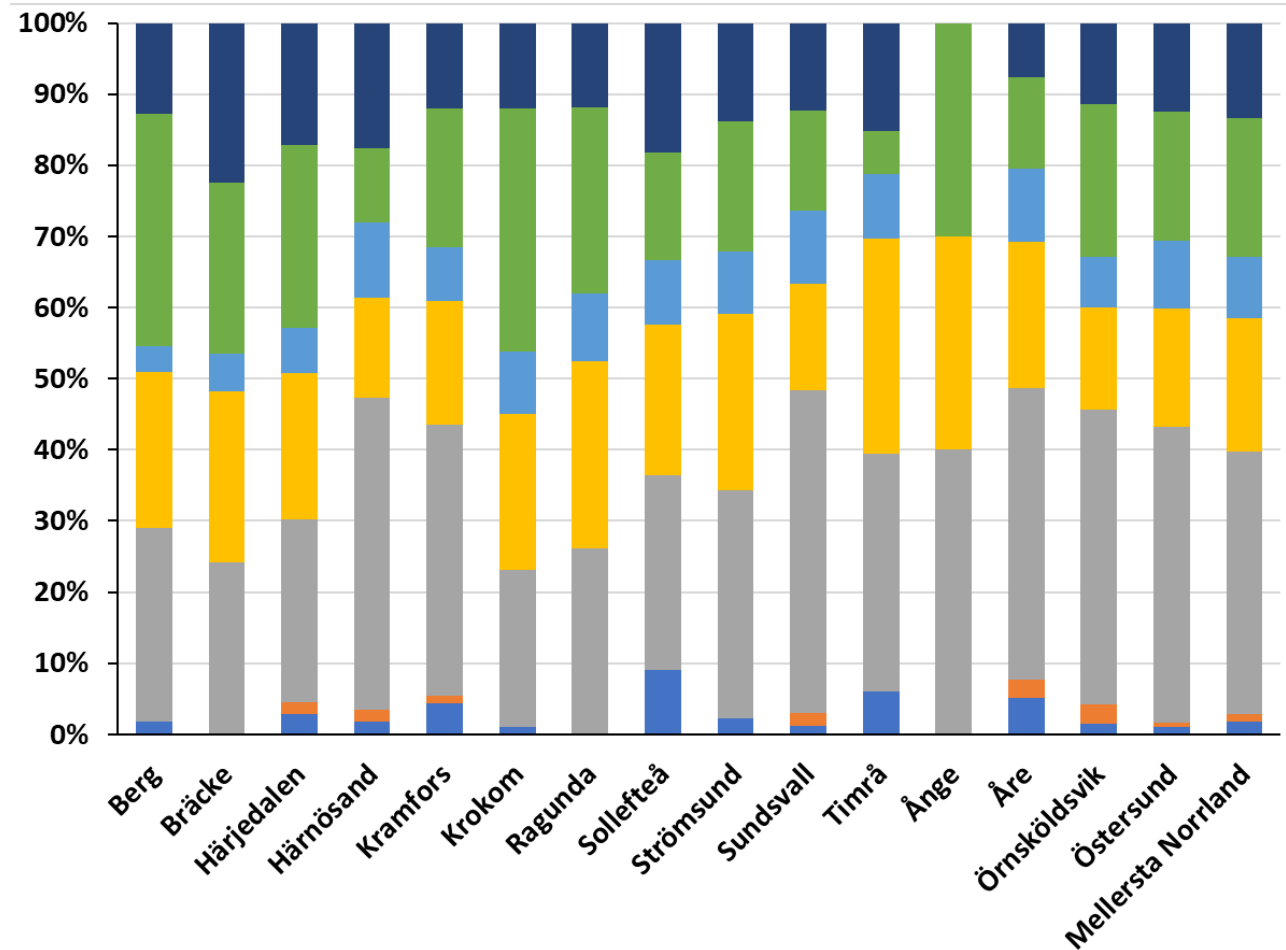
Kommuner	1	2	3	4	5
Berg	0,5%	0,9%	25,7%	14,4%	58,6%
Bräcke	2,9%	4,8%	27,1%	5,7%	59,5%
Härjedalen	0,3%	4,9%	20,3%	14,9%	59,6%
Härnösand	0,9%	5,3%	14,5%	15,8%	63,6%
Kramfors	0,8%	6,1%	14,9%	18,8%	59,4%
Krokom	0,8%	3,8%	18,1%	14,2%	63,0%
Ragunda	0,0%	4,7%	14,2%	30,8%	50,3%
Sollefteå	0,0%	15,8%	26,3%	14,0%	43,9%
Strömsund	0,8%	5,4%	24,2%	17,7%	51,9%
Sundsvall	1,3%	6,9%	18,6%	23,8%	49,4%
Timrå	0,8%	8,3%	27,5%	13,3%	50,0%
Ånge	2,6%	0,0%	23,1%	10,3%	64,1%
Åre	2,1%	7,0%	16,9%	28,2%	45,8%
Örnsköldsvik	0,0%	5,6%	11,5%	23,7%	59,2%
Östersund	0,5%	6,5%	20,4%	16,2%	56,4%
Mellersta Norrland	0,8%	6,0%	19,7%	18,0%	55,5%

Har ni redan vidtagit åtgärder för att minska era kostnader?



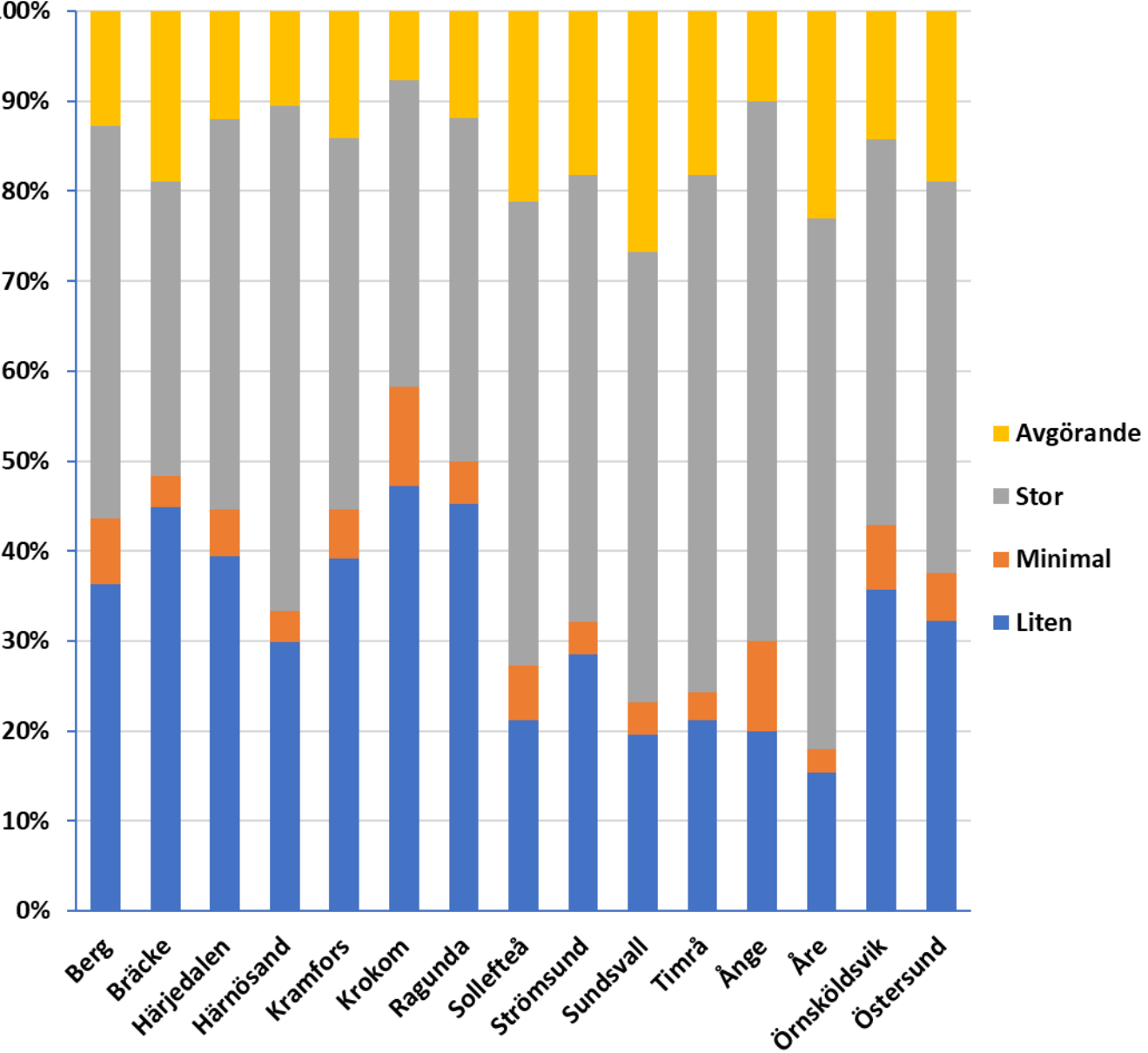
■ Ja permitteringar/varsel
 ■ Ja stoppade investeringar
 ■ Ja annat
 ■ Nej
 ■ Vet ej

Ser ni en risk att inom tre månaders tid behöva vidtaga åtgärder för att minska era kostnader?



■ Ja, avslutat timmanställda
 ■ Ja, avslut konsulter
 ■ Ja permitteringar/varsel
 ■ Ja annat
 ■ Nej

På lång sikt, hur stor påverkan tror ni att Covid-19 kommer att ha på er verksamhet?



Upplever ni problem med leveranser för transporter inom Sverige?

Kommun	Ja	Nej	Vet ej
Berg	11%	55%	35%
Bräcke	9%	75%	16%
Härjedalen	19%	67%	14%
Härnösand	9%	68%	23%
Kramfors	13%	53%	34%
Krokom	10%	62%	28%
Ragunda	24%	54%	22%
Sollefteå	15%	67%	18%
Strömsund	18%	58%	23%
Sundsvall	11%	64%	26%
Timrå	12%	64%	24%
Ånge	50%	50%	0%
Åre	13%	62%	26%
Örnsköldsvik	3%	81%	16%
Östersund	8%	65%	28%
Mellersta Norrland	12%	64%	24%

Är ni ett exporterande företag?

Kommun	Ja	Nej	Totalt
Berg	15%	85%	55
Bräcke	14%	86%	58
Härjedalen	11%	89%	174
Härnösand	14%	86%	57
Kramfors	22%	78%	92
Krokom	12%	88%	91
Ragunda	14%	86%	42
Sollefteå	9%	91%	33
Strömsund	14%	86%	137
Sundsvall	12%	88%	333
Timrå	15%	85%	33
Ånge	30%	70%	10
Åre	28%	72%	39
Örnsköldsvik	30%	70%	69
Östersund	12%	88%	499
Totalt	14%	86%	1 722

Upplever ni problem med leveranser för transporter från Sverige?

Obs endast kommuner med svar från minst fem företag medtagna

Kommuner	Ja	Nej	Vet ej
Berg	13%	50%	38%
Bräcke	13%	75%	13%
Härjedalen	16%	68%	16%
Härnösand	25%	63%	13%
Kramfors	26%	47%	26%
Krokom	0%	55%	45%
Ragunda	17%	50%	33%
Strömsund	32%	42%	26%
Sundsvall	28%	48%	25%
Timrå	0%	100%	0%
Åre	18%	36%	45%
Örnsköldsvik	19%	62%	19%
Östersund	15%	56%	29%
Totalsumma	19%	55%	26%

Hur stor andel är er export?

Obs endast kommuner med svar från minst fem exporterande företag medtagna

Kommuner	<10%	10-25%	25-45%	45-65%	>65%	
Berg		25%	25%	13%	13%	25%
Bräcke		13%	25%	0%	13%	50%
Härjedalen		21%	26%	26%	11%	16%
Härnösand		29%	14%	14%	14%	29%
Kramfors		32%	16%	11%	16%	26%
Krokom		9%	45%	18%	0%	27%
Ragunda		17%	50%	33%	0%	0%
Strömsund		32%	16%	16%	16%	21%
Sundsvall		33%	23%	8%	15%	23%
Timrå		40%	0%	40%	0%	20%
Åre		9%	36%	9%	36%	9%
Örnsköldsvik		19%	19%	10%	19%	33%
Östersund		29%	39%	15%	5%	12%
Totalsumma		26%	27%	14%	12%	21%

Andel företag efter hur stor exporten är av deras omsättning, uppdelat per kommun

Om ja på frågan om transporter, till vilka regioner upplever ni problem?

Obs endast kommuner med svar från minst fem företag medtagna

Kommun	EU	Asien	Nordamerika	Norden	Annat
Kramfors	80%	0%	20%	0%	0%
Strömsund	83%	0%	17%	0%	0%
Sundsvall	45%	36%	9%	9%	0%
Östersund	50%	13%	13%	25%	0%
Totalsumma	60%	17%	13%	10%	0%

Är ni ett importerande företag?

Kommun	Ja	Nej
Berg	11%	89%
Bräcke	3%	97%
Härjedalen	13%	87%
Härnösand	23%	77%
Kramfors	20%	80%
Krokom	19%	81%
Ragunda	22%	78%
Sollefteå	27%	73%
Strömsund	18%	82%
Sundsvall	17%	83%
Timrå	18%	82%
Ånge	50%	50%
Åre	15%	85%
Örnsköldsvik	32%	68%
Östersund	17%	83%
Totalsumma	18%	82%

Ser ni några störningar med era importerade insatsvaror?

Obs endast kommuner med svar från minst fem företag medtagna

Kommun	Ja	Nej	Vet ej
Berg	67%	17%	17%
Härjedalen	35%	39%	26%
Härnösand	69%	23%	8%
Kramfors	69%	25%	6%
Krokom	47%	18%	35%
Ragunda	63%	25%	13%
Sollefteå	56%	22%	22%
Strömsund	52%	22%	26%
Sundsvall	55%	29%	16%
Timrå	67%	33%	0%
Ånge	40%	60%	0%
Åre	17%	50%	33%
Örnsköldsvik	55%	36%	9%
Östersund	49%	31%	19%
Totalsumma	52%	30%	18%

Hur stor andel av era insatsvaror är importerade?

Obs endast kommuner med svar från minst fem importerande företag medtagna

Kommun	<10%	10-25%	25-45%	45-65%	>65%
Berg	17%	50%	17%	0%	17%
Härjedalen	17%	26%	13%	22%	22%
Härnösand	23%	8%	23%	15%	31%
Kramfors	13%	38%	19%	19%	13%
Krokom	6%	24%	12%	12%	47%
Ragunda	25%	38%	25%	0%	13%
Sollefteå	22%	11%	0%	44%	22%
Strömsund	21%	13%	21%	17%	29%
Sundsvall	18%	24%	16%	9%	33%
Timrå	17%	17%	17%	50%	0%
Ånge	0%	40%	20%	20%	20%
Åre	33%	17%	17%	0%	33%
Örnsköldsvik	18%	23%	18%	23%	18%
Östersund	19%	19%	12%	18%	31%
Totalsumma	18%	22%	15%	17%	28%

Andel företag efter hur stor importen är av deras insatsvaror, uppdelat per kommun

Upplever ni problem med leveranser för transporter till Sverige?

Obs endast kommuner med svar från minst fem företag medtagna

Kommun	Ja	Nej	Vet ej
Berg	67%	17%	17%
Härjedalen	35%	39%	26%
Härnösand	69%	15%	15%
Kramfors	50%	38%	13%
Krokom	47%	29%	24%
Ragunda	63%	25%	13%
Sollefteå	56%	22%	22%
Strömsund	58%	25%	17%
Sundsvall	54%	27%	20%
Timrå	67%	17%	17%
Ånge	40%	60%	0%
Åre	0%	50%	50%
Örnsköldsvik	41%	50%	9%
Östersund	41%	40%	19%
Totalsumma	48%	34%	19%

Om ja på frågan om transporter, till vilka regioner upplever ni problem?

Obs endast kommuner med svar från minst fem företag medtagna

Kommun	EU	Asien	Norden	Annan	Nordamerika
Härjedalen	45%	27%	18%	9%	0%
Härnösand	44%	56%	0%	0%	0%
Kramfors	70%	10%	10%	0%	10%
Krokom	45%	18%	18%	18%	0%
Ragunda	100%	0%	0%	0%	0%
Sollefteå	0%	80%	20%	0%	0%
Strömsund	67%	33%	0%	0%	0%
Sundsvall	63%	23%	11%	3%	0%
Örnsköldsvik	45%	45%	0%	9%	0%
Östersund	78%	12%	7%	2%	0%
Totalsumma	62%	25%	8%	4%	1%

Hur påverkar utländsk efterfrågan er verksamhet?

På en skala 1-5 där 1 är inte alls och där 5 är kraftigt

Kommuner	1	2	3	4	5
Berg	35%	15%	16%	17%	16%
Bräcke	24%	8%	18%	20%	30%
Härjedalen	27%	26%	21%	5%	21%
Härnösand	43%	20%	10%	0%	27%
Kramfors	26%	24%	14%	19%	17%
Krokom	35%	11%	32%	16%	7%
Ragunda	22%	20%	19%	15%	25%
Sollefteå	29%	9%	18%	12%	31%
Strömsund	26%	16%	18%	24%	17%
Sundsvall	38%	15%	15%	11%	21%
Timrå	27%	27%	15%	7%	25%
Ånge	5%	50%	0%	20%	25%
Åre	10%	7%	19%	29%	36%
Örnsköldsvik	21%	11%	19%	23%	25%
Östersund	35%	22%	18%	10%	16%
Totalsumma	30,7%	18,3%	17,8%	13,5%	19,7%

Hur påverkas er verksamhet av UD-s reserestriktioner?

Kommuner	1	2	3	4	5
Berg	31%	19%	26%	9%	16%
Bräcke	47%	4%	17%	4%	28%
Härjedalen	25%	21%	18%	16%	20%
Härnösand	31%	13%	14%	15%	28%
Kramfors	23%	14%	17%	23%	24%
Krokom	33%	10%	18%	15%	24%
Ragunda	21%	19%	7%	19%	35%
Sollefteå	29%	18%	5%	25%	23%
Strömsund	25%	15%	22%	20%	18%
Sundsvall	26%	16%	22%	10%	25%
Timrå	31%	29%	5%	7%	27%
Ånge	19%	38%	19%	25%	0%
Åre	8%	5%	12%	9%	66%
Örnsköldsvik	20%	17%	22%	16%	26%
Östersund	30%	20%	22%	9%	19%
Totalsumma	26,9%	16,9%	19,5%	12,8%	23,9%

Vilka utländska marknader är viktigast för er verksamhet/försäljning?

Kommuner	Norden	EU	Asien	Nordamerika	Annan	Ingen
Berg	28%	17%	2%	0%	2%	51%
Bräcke	26%	26%	2%	0%	5%	41%
Härjedalen	47%	10%	2%	0%	1%	40%
Härnösand	29%	20%	0%	0%	4%	48%
Kramfors	22%	27%	1%	1%	1%	48%
Krokom	21%	22%	0%	0%	4%	52%
Ragunda	32%	27%	2%	0%	2%	37%
Sollefteå	31%	3%	6%	3%	0%	56%
Strömsund	33%	17%	1%	1%	0%	48%
Sundsvall	29%	13%	2%	2%	1%	52%
Timrå	31%	22%	3%	0%	0%	44%
Ånge	40%	30%	10%	0%	0%	20%
Åre	53%	29%	3%	0%	0%	16%
Örnsköldsvik	29%	20%	4%	3%	0%	43%
Östersund	29%	16%	1%	1%	1%	52%
Totalsumma	31,0%	17,1%	1,5%	1,0%	1,4%	47,9%

Hur uppfattar ni svenska myndigheters allmänna hantering av Covid-19?

Kommuner	Mycket bra	Bra	Mindre bra	Bristfällig
Berg	25,5%	47,3%	23,6%	3,6%
Bräcke	15,5%	48,3%	25,9%	10,3%
Härjedalen	23,4%	49,1%	17,7%	9,7%
Härnösand	39%	40%	18%	4%
Kramfors	26%	52%	12%	10%
Krokom	19,8%	52,7%	16,5%	11,0%
Ragunda	14,3%	59,5%	21,4%	4,8%
Sollefteå	21%	55%	15%	9%
Strömsund	18,2%	49,6%	25,5%	6,6%
Sundsvall	26%	49%	18%	7%
Timrå	30%	48%	12%	9%
Ånge	20%	50%	30%	0%
Åre	23,1%	51,3%	15,4%	10,3%
Örnsköldsvik	30%	53%	16%	1%
Östersund	26,4%	52,4%	15,8%	5,4%
Totalsumma	24,8%	50,6%	17,7%	6,9%

Hur uppfattar ni informationen av Covid-19 från svenska myndigheter?

Kommuner	Mycket bra	Bra	Mindre bra	Bristfällig
Berg	38%	51%	7%	4%
Bräcke	31%	55%	14%	0%
Härjedalen	29%	57%	10%	5%
Härnösand	47%	44%	5%	4%
Kramfors	39%	47%	8%	7%
Krokom	32%	56%	5%	7%
Ragunda	31%	55%	10%	5%
Sollefteå	27%	64%	6%	3%
Strömsund	29%	54%	12%	4%
Sundsvall	37%	52%	8%	4%
Timrå	39%	52%	3%	6%
Ånge	40%	40%	20%	0%
Åre	36%	54%	5%	5%
Örnsköldsvik	33%	60%	7%	0%
Östersund	34%	54%	8%	4%
Totalsumma	34%	54%	8%	4%

Regeringen har presenterat ett antal åtgärder för att stärka näringslivet, vad anser du om dem?

OBS Här kom det in en mängd olika fria svar, som är för många för att kunna redovisa på ett effektivt sätt.

En övervägande majoritet av företagen har dock svarat att det är bra att regeringen sätter in åtgärder, men där har även många svarat att de inte är tillräckliga utan det behövs mer.

Har ni tagit del av några av åtgärderna och i så fall vilka?

Kommuner	Ingen av dessa	Ja, anstånd med skattebetalningar	Ja, lån från bank	Ja, statliga lönesubventioner vid korttidspermitteringar	Vej ej
Berg	80,0%	1,8%	3,6%	5,5%	9,1%
Bräcke	82,8%	1,7%	3,4%	6,9%	5,2%
Härjedalen	92,4%	0,6%	1,2%	2,3%	3,5%
Härnösand	87,7%	5,3%	1,8%	5,3%	0,0%
Kramfors	84,3%	3,4%	3,4%	3,4%	5,6%
Krokom	90,0%	3,3%	0,0%	2,2%	4,4%
Ragunda	82,9%	7,3%	2,4%	4,9%	2,4%
Sollefteå	75,0%	6,3%	6,3%	6,3%	6,3%
Strömsund	88,9%	4,4%	0,7%	3,7%	2,2%
Sundsvall	76,4%	4,0%	3,1%	12,3%	4,3%
Timrå	83,9%	0,0%	6,5%	9,7%	0,0%
Ånge	80,0%	20,0%	0,0%	0,0%	0,0%
Åre	79,5%	2,6%	5,1%	10,3%	2,6%
Örnsköldsvik	82,4%	1,5%	0,0%	11,8%	4,4%
Östersund	75,3%	4,0%	1,0%	14,0%	5,7%
Totalsumma	81,1%	3,5%	1,9%	9,0%	4,4%