

Skolelevers drogvanor 2015 Jämtland Härjedalen



Foto: Jabiru/Mostphotos

Bakgrund

- Enkäten **Skolelevers drogvanor** genomförs varje år av Centralförbundet för alkohol- och narkotikaupplysning (CAN) på ett riksrepresentativt urval i årskurs 9 samt gymnasiets andra år.
- Jämtland Härjedalen genomförde år 2008 och år 2012 en totalundersökning, det vill säga enkäten skickades ut till alla elever i nämnda årskurser, för att få ett representativt resultat även på läns- och kommunnivå.
- I undersökningen år 2015 gjordes ett utökat urval i länets kommuner med undantag av Ragunda kommun samt av gymnasiet i Härjedalens kommun. Ett utökat urval i undersökningen planeras fortsatt vart tredje år.
- Svarsfrekvensen på klassnivå var 95 procent i åk 9 och 90 procent i gymnasiet år 2
- Antal elever som svarade:

	åk9	åk2
pojkar	515	471
flickor	492	433
totalt	1009	905

Hälsa

Pojkar: 8 av 10 är nöjd med sin hälsa



Flickor: 6 av 10 är nöjd med sin hälsa



Pojkar: 8 av 10 nöjd med sig själv



Flickor: 5 av 10 nöjd med sig själv




Gäller både åk 9 och åk 2 gymnasiet

Tobak – Andelen rökfria pojkar ökar!

9 av 10
pojkar i åk 9 röker inte

(år 2012: 8 av 10)



8 av 10
pojkar i åk 2 gymnasiet röker inte

(år 2012: 7 av 10)



Bland flickorna är andelen rökfria elever oförändrad:

8 av 10 flickor i åk 9 röker inte

7 av 10 flickor i åk 2 gymnasiet röker inte

Snus

1 av **10**
i åk 9 snusar

2 av **10**
i åk 2 gymnasiet
snusar

Pojkar snusar i högre
utsträckning än flickor



Vattenpipa

2 av **10**

**i åk 9 har provat
någon gång**

(fler pojkar än flickor)

5 av **10**

**i åk 2 gymnasiet
har provat någon gång**

E-cigarett

2 av **10**

**i åk 9 har provat
någon gång**

(fler pojkar än flickor)

3 av **10**

**i åk 2 gymnasiet
har provat någon gång**

Alkohol – Fler låter bli i båda årskurserna!

5 av 10

i åk 9 har aldrig druckit alkohol



2 av 10

i åk 2 gymnasiet har aldrig druckit alkohol



Risikkonsumtion

3 av **10**
i åk 2 gymnasiet har
en risikkonsumtion



En positivt sjunkande trend sedan 2012 i båda årskurserna!

Definition risikkonsumtion: Till risikkonsumenter räknas de elever som uppger *högkonsumtion* och / eller som *intensiv konsumerar alkohol minst en gång per månad*.

Med **högkonsumtion** av alkohol avses en *konsumtion av minst 9 standardglas för flickor och 14 standardglas för pojkar per vecka*.

Intensivkonsumtion av alkohol mäts i enkäten genom att fråga *hur ofta eleverna under de senaste 12 månaderna, vid ett och samma tillfälle druckit alkohol motsvarande minst fyra stora burkar starköl/ starkcider eller 25 cl sprit eller helflaska vin eller sex burkar folköl*.

Narkotika

Åk 2 gymnasiet :

- 9 av 10 elever har aldrig använt narkotika någon gång
- 1 av 10 flickor har använt narkotika någon gång
- 2 av 10 pojkar har använt narkotika någon gång
- Hasch/ marijuana är mest förekommande.

Spice/rökmixar

Sedan 2012 har andelen som uppgett att de använt spice/ rökmixar halverats bland elever

2012	2015
8 % av pojkarna	3 % pojkarna
4 % av flickorna	2 % flickorna

Tillgänglighet

1 av **10**
elever i åk 9



5 av **10**
elever i åk 2 gymnasiet
uppger att de kan få tag
på hasch/marijuana
inom 24 timmar.



- 2 av 10 elever i åk 9 har erbjudits att prova eller köpa narkotika
- 3 av 10 elever i åk 2 gymnasiet har erbjudits att prova eller köpa narkotika

Låg riskuppfattning



3 av 10

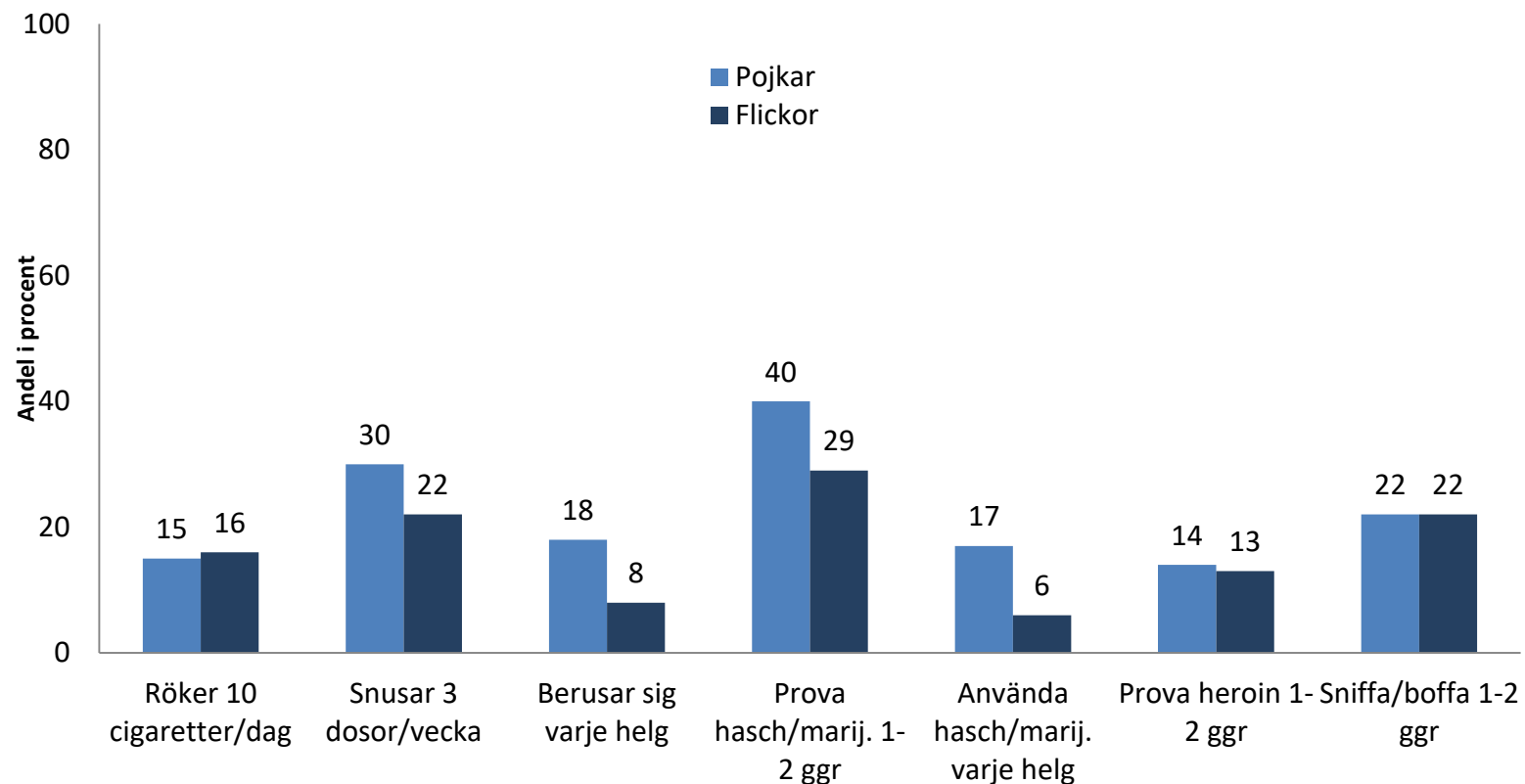
**elever i åk 9 bedömer låg risk
att använda hasch/marijuana
1-2 gånger**



4 av 10

**elever i åk 2 gymnasiet
bedömer låg risk att använda
hasch/marijuana 1-2 gånger**

Låg riskuppfattning



Baserat på frågan: *"Hur stor risk tror du att det är att människor skadar sig själva, fysiskt eller på annat sätt om de..."* + för något av ovanstående?

Låg risk innefattar de elever som har uppgett svarsalternativen ingen risk eller liten risk. Båda årskurserna.

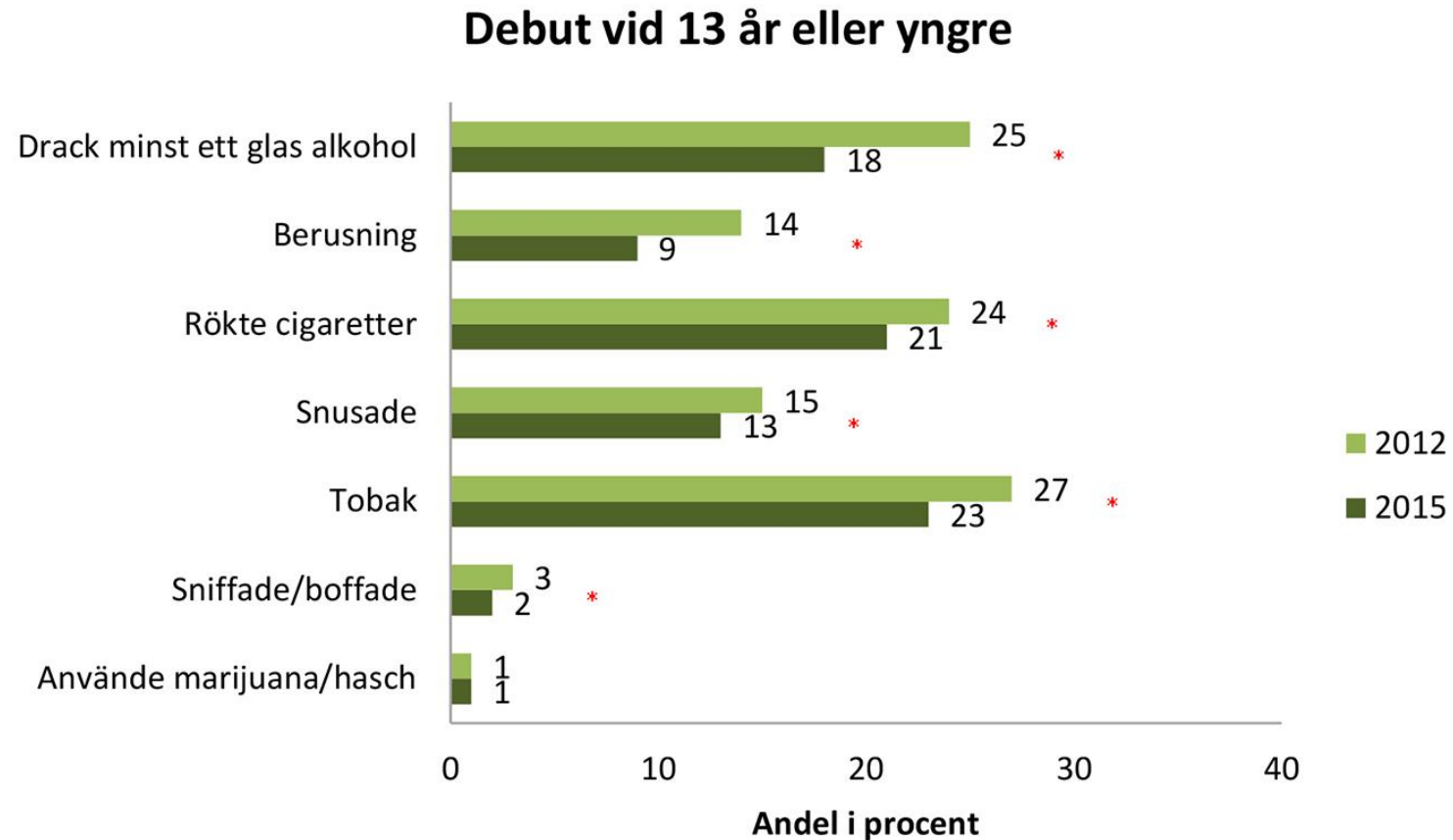
1 av 10

i båda årskurserna uppger alternativet *vet ej* vad gäller riskuppfattning om olika droger. Särskilt stor är osäkerheten vad gäller snus, sniffning/ boffning och heroin



Debutåldern höjs!

Större andel väntar med att prova olika droger(jämför år 2012, 2015).




Föräldrarna har koll enligt eleverna -

i båda årskurserna!

9 av **10**

elever uppger att
föräldrarna/ vårdnadshavarna
vet vilka kompisar de umgås
med samt var eleverna är på
fredags- och lördagskvällar.



Andelen har ökat sedan 2008!

Spel om pengar i båda årskurserna

9 av 10 flickor



7 av 10 pojkar

har inte spelat om
pengar någon gång



Andelen har sjunkit i åk 2 gymnasiet sedan 2012 !

Sammanfattning

- Andelen rökfria pojkar ökar
- Pojkar snusar i högre utsträckning än flickor
- Fler låter bli alkohol i båda årskurserna
- Skillnader finns i resultat utifrån ålder och kön
- Hög tillgänglighet och låg riskuppfattning vad gäller narkotika bland unga i länet