

Näringslivsdialog

September 2024

Fördelning av regionala tillväxtmedel anslag 1:1 jan-jun 2024

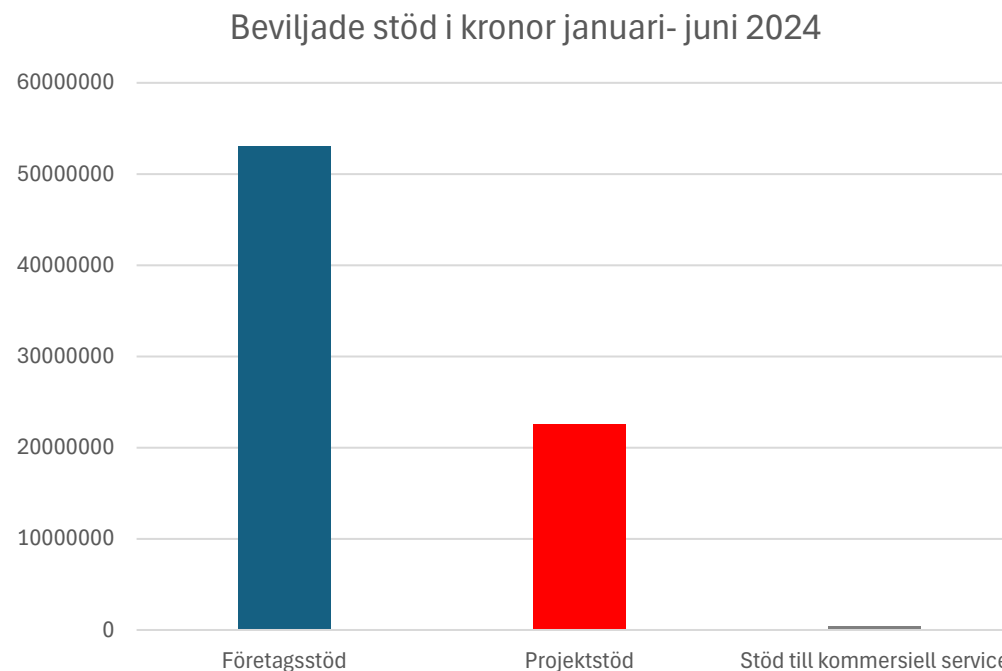
Inflationstakten

Styrränta

Arbetslöshet, lediga jobb, varsel, konkurser

Fördelning av regionala tillväxtmedel anslag 1:1

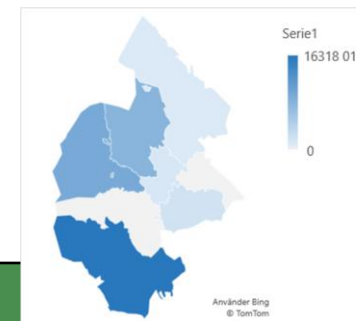
- 76 miljoner kronor beviljades i anslag 1:1 under första halvåret 2024
- 53 miljoner i företagsstöd
- 23 miljoner i projektstöd



[Mer info om anslag 1:1 och projekt och företagsstöden finns här](#)

Beviljade företagsstöd fördelat på kommun

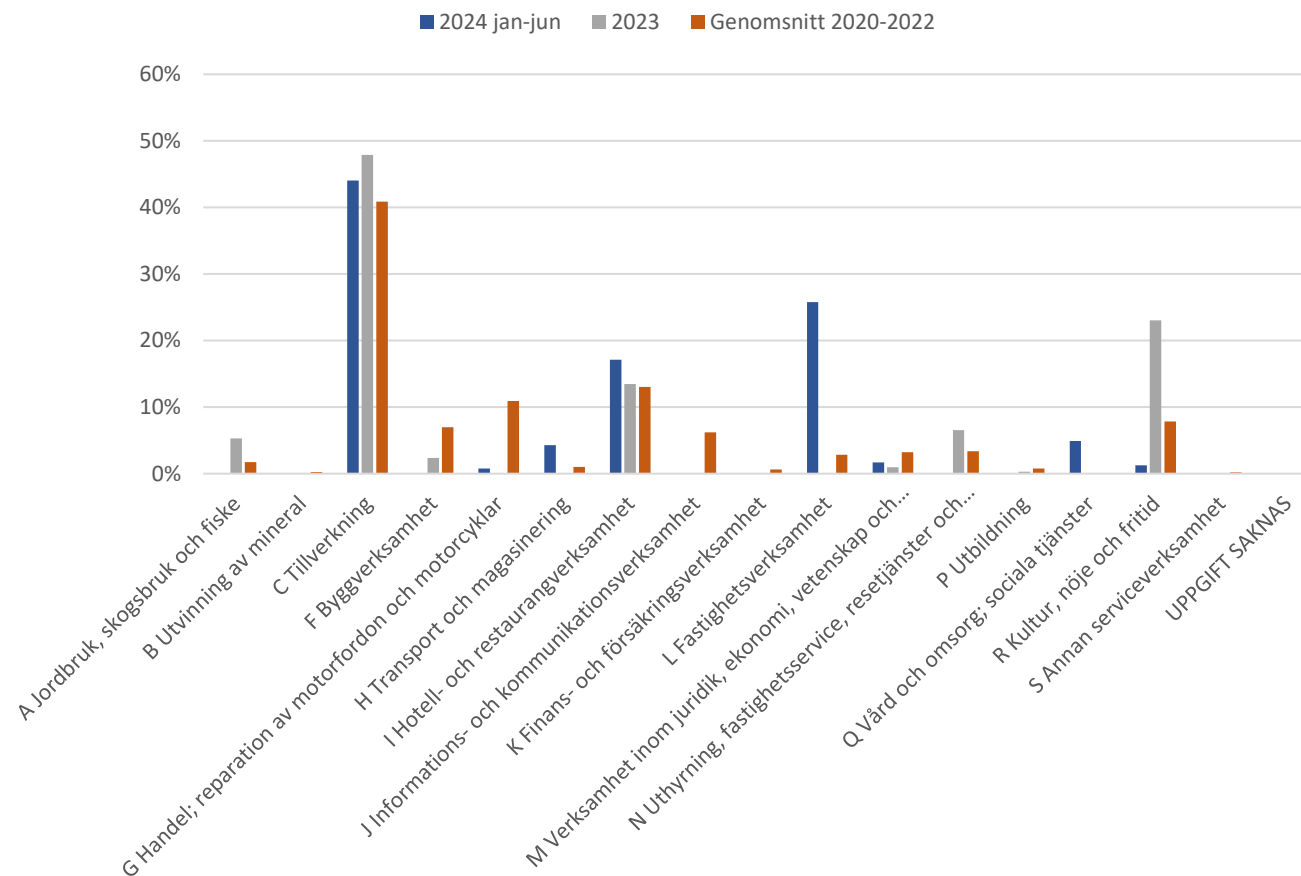
- Sammanlagt 27 företagsstöds ärenden där det beviljats stöd
- 38 miljoner kronor som stöd till företag samt 15 miljoner till bredbands infrastruktur
- Genomsnittliga stödsumma 1,4 miljoner kronor (bredbandsärende exkl.)



Kommun	Antal ärenden	Beviljade belopp, kr	Stödsumma i snitt, kr
Jämtlands län	27	53 003 739	1 963 101
Berg	0	0	0
Bräcke	4	1 953 000	488 250
Härjedalen	5	16 318 013	3 263 603
Krokoms	6	8 060 750	1 343 458
Ragunda	0	0	
Strömsund	2	1 006 898	503 449
Åre	6	9 478 000	1 579 667
Östersund	3	1 429 700	476 567
Summa kommun	26	38 246 361	1 471 014
Bredband	1	14 757 378	14 757 378

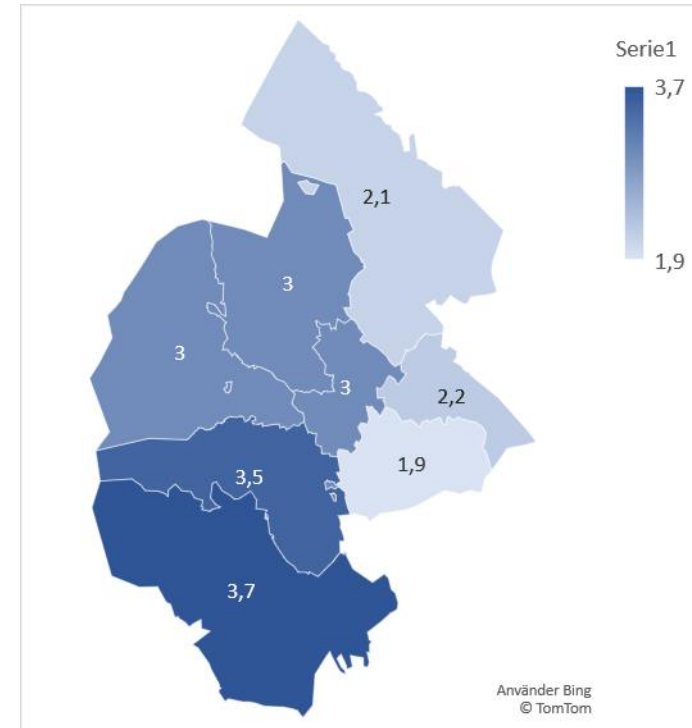
Beviljade företagsstöd fördelat efter näringsgren

- De flesta stöden riktas mot tillverkningsindustrin, 44 %
- Fastighetsverksamhet 26 %
- Hotell och restaurang 17 %



Beviljade projektstöd efter kommun

- 5 projekt beviljades stöd samt 6 förstudier (11 ärenden sammanlagt)
- 19 miljoner till projekt och 3 miljoner till förstudier
- Fördelas projektstöden mellan de kommuner som angivits i projektansökan varierar summerade beloppen för varje kommun mellan 1,9 och 3,7 miljoner kronor



Beviljade beloppen har fördelats mellan de kommuner som angivits beröras i projektansökan

Projekt som beviljats stöd

Projekt

- Vi Landsbyggare Strömsund/Ragunda - Bredda bilden av entreprenörskapet
- Samverkan för besöksnäringen i Jämtland Härjedalen
- Leader Grogrund - Landsbygdsutveckling genom Leadermetoden
- It's a match
- Kompetensfokus Jämtland Härjedalen

Förstudier

- Förstudie spår och leder i destination Vemdalen
- Vemdalen i samverkan för hållbar utveckling och tillväxt
- Förstudie cirkulär upphandling
- Cykelleder i Berg
- Förstudie - Nya förutsättningar för besöksnäringen till följd av företagsetableringar i Östersundsregionen
- Textilkompassen

Mer att läsa om rapporter och statistik kopplat till stöden hittas här

Inflationstakten enligt Konsumentprisindex, KPI

PROCENTUELL FÖRÄNDRING JÄMFÖRT MED MOTSVARANDE MÅNAD FÖREGÅENDE ÅR

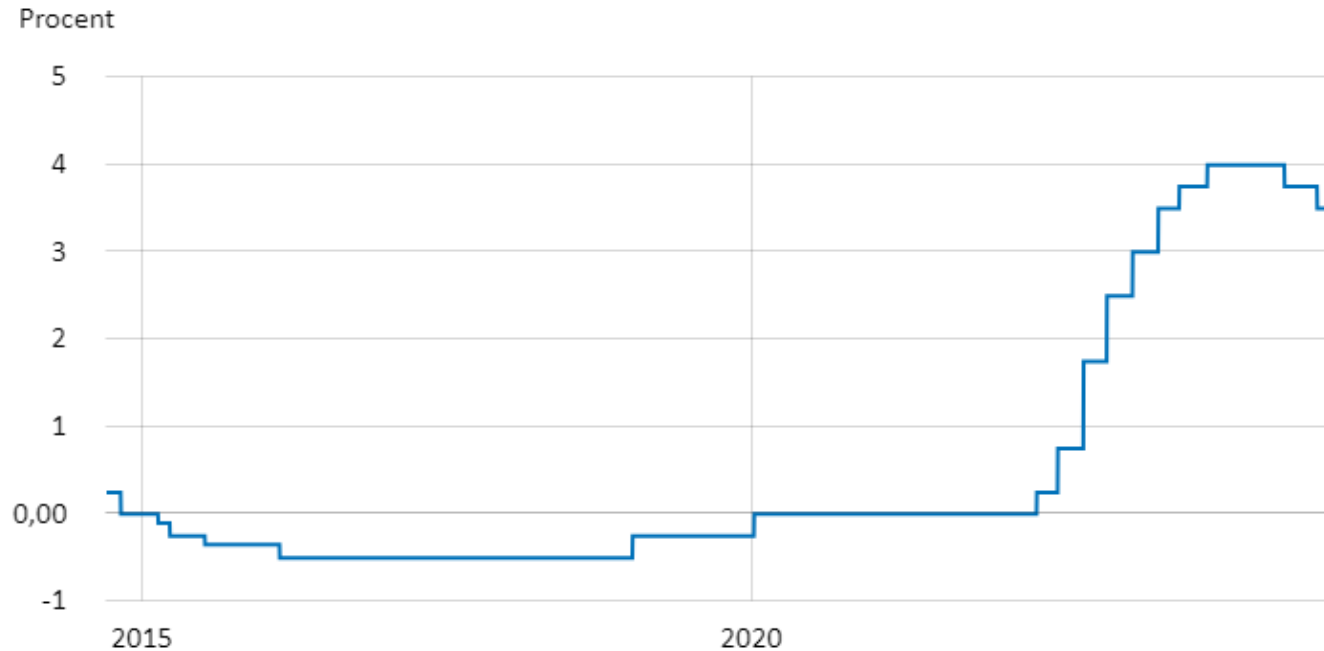
- KPI i august 1,9 procent
- Månadsförändring från juli -0,6
- Priserna för el, drivmedel och livsmedel gick ner
- Inflationstakten påverkas främst av boendekostnader (dämpas av lägre elpriser), ökning av priser av varor och tjänster samt kostnader för hälso- och sjukvården.



Data t.o.m augusti 2024

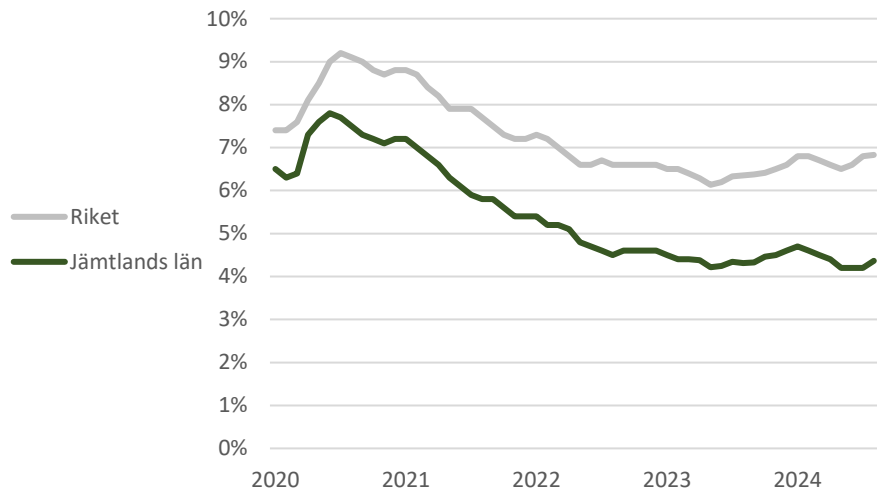
Styrräntan

- Aktuell styrränta från 21 augusti 3,50 %
- Prognos för styrräntan offentliggörs i samband med publicering av penningpolitiska beslut och penningpolitiska rapporten
- Nästa datum för penningpolitiskt beslut: 25 september



Arbetslöshet, lediga jobb, varsel och konkurser

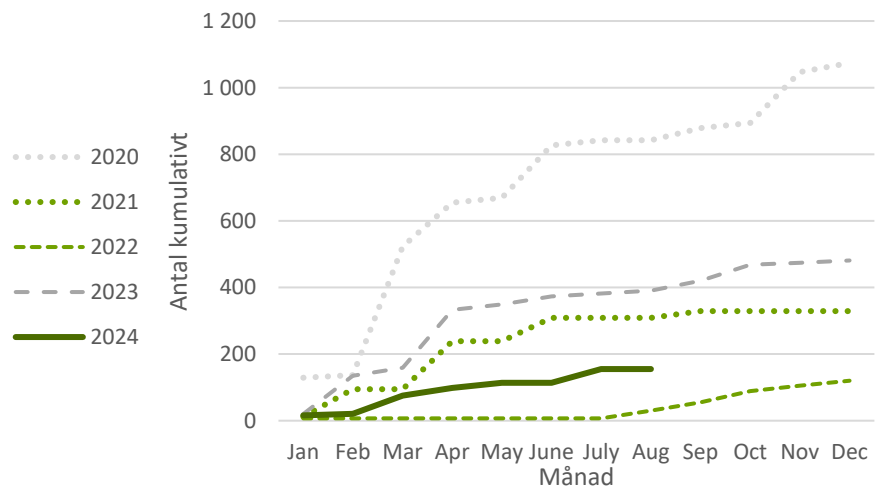
Andelen inskrivna **arbetslösa** av arbetskraften



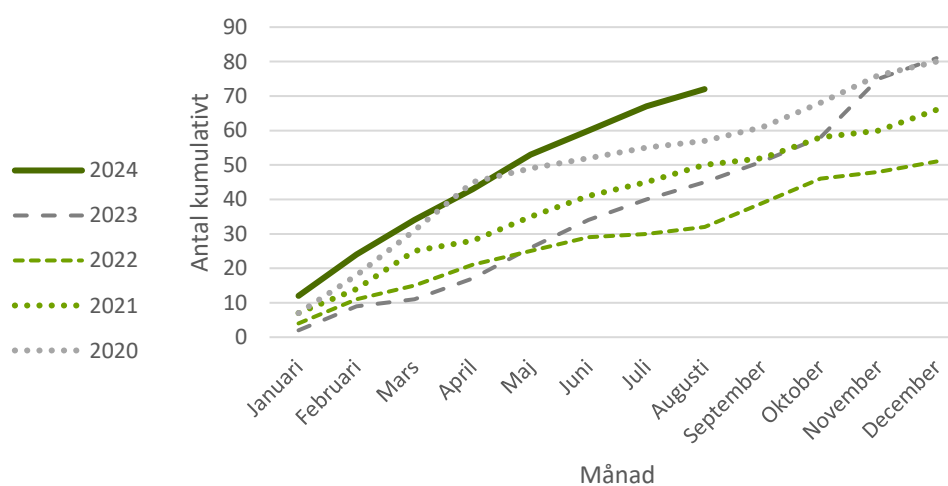
Antalet **lediga jobb** hos Arbetsförmedlingen



Antal **varsel** i Jämtlands län. Kumulativt per år.



Antal **konkurser** i länet, kumulativt.



Tack!

ilkka.kemppainen@regionjh.se